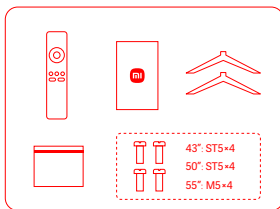
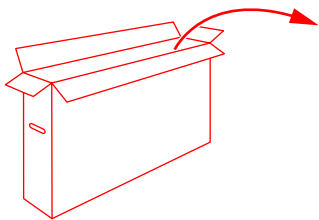

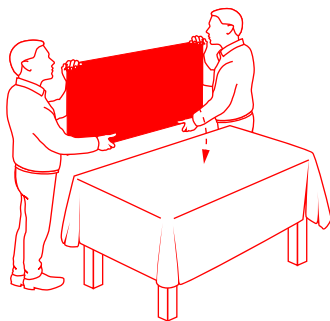
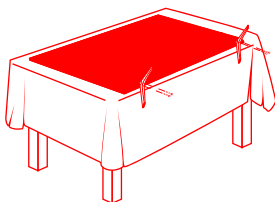


**1****2****3****4**



Vyrobené na základe licencie spoločnosti Dolby Laboratories. Dolby, Dolby Audio a symbol dvojitého D sú ochranné známky spoločnosti Dolby Laboratories Licensing Corporation.



Patenty spoločnosti DTS nájdete na internetovej stránke <http://patents.dts.com>. Vyrobené na základe licencie spoločnosti DTS, Inc. (pre spoločnosti so sídlom v USA/Japonsku/Taiwane) alebo na základe licencie spoločnosti DTS Licensing Limited (pre všetky ostatné spoločnosti). DTS, DTS:X, Virtual:X a logo DTS:X sú registrované ochranné známky alebo ochranné známky spoločnosti DTS, Inc. v USA a ďalších krajinách. © 2021 DTS, Inc. VŠETKY PRÁVA VYHRADENÉ.

L43MA-AUEU	Registračné číslo výrobku EPREL je: 1908569
L50MA-AEU	Registračné číslo výrobku EPREL je: 1908570
L55MA-AEU	Registračné číslo výrobku EPREL je: 1897260

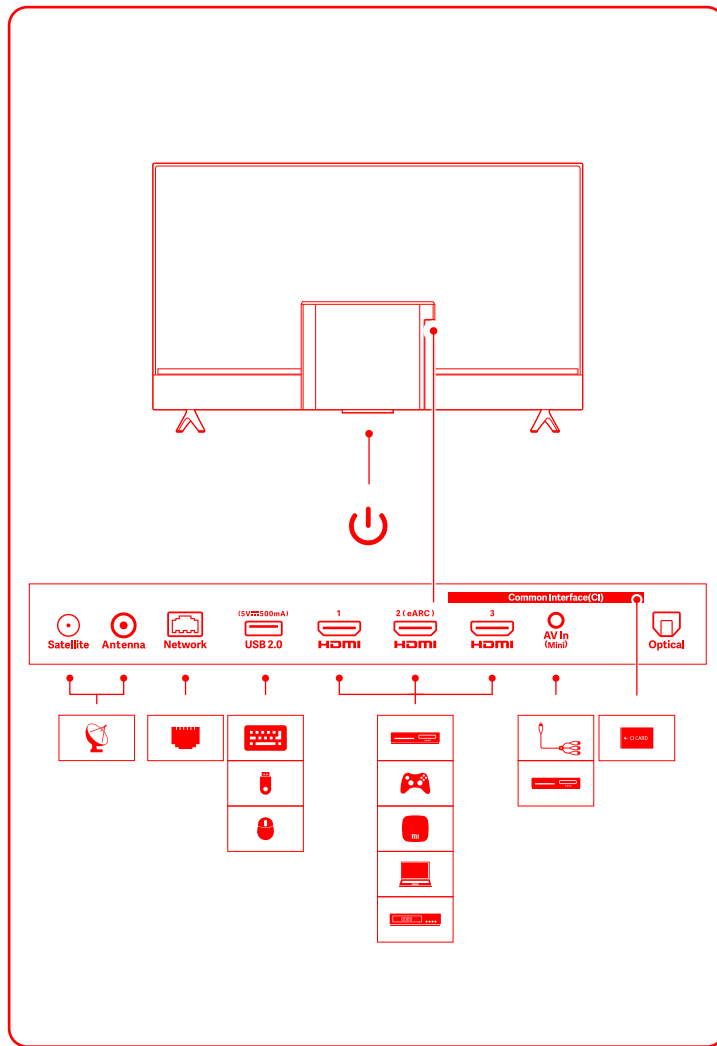


Pojmy HDMI a HDMI High-Definition Multimedia Interface a logo HDMI sú ochranné známky alebo registrované ochranné známky spoločnosti HDMI Licensing Administrator, Inc. v Spojených štátoch amerických a ďalších krajinách.

Google, YouTube a Android TV sú ochranné známky spoločnosti Google LLC.

Autorizovaný zástupca výrobcu v EÚ  
Názov: Xiaomi Technology Netherlands B.V  
Adresa: Prinses Beatrixlaan 582, 2595BM, Hague, Netherlands

Dovozca:  
Beryko s.r.o.  
Pod Vinicemi 931/2, 301 00 Pízeň  
[www.berkyo.cz](http://www.berkyo.cz)



## Dôležité bezpečnostné opatrenia

### Instalácia

- Televízor je potrebné nainštalovať blízko elektrickej zásuvky (AC), aby bolo možné ho ľahko zapojiť a odpojiť.
- Ak chcete nainštalovať držiak televízora na montáž na stenu, odporúčame použiť autorizovaný držiak televízora na montáž na stenu.
- Pri zostavení dlhka skrutiek sa musí líšiť podľa modelu držiaka televízora pre montáž na stenu. Ak nebudú použité správne skrutky, môže to spôsobiť poď televízora alebo poškodiť vnútorné časti televízora.

### Prezrenie

- Skôr ako budete televízor premiestňovať, odpojte všetky káble.
- Bezpečný presun veľkého televízora vyžaduje aspoň dve osoby. Pri premiestňovaní televízora nevýhajte tlak na panel LED.
- S televízorom netrasť ani ho nevystavujte pôsobeniu nadmerných vibrácií.
- Pri presune televízora na nové miesto alebo na účely opravy zabaľte televízor do originálnej krabice a baliacich materiálov.

### Odvetrávanie

- Nezakrývajte odvetrávacie otvory ani nevkladajte žiadne predmety do krytu televízora.
- Udržujte okolo televízora dostatok priestoru na odvetrávanie.

### Montáž na stenu

- Na zaistenie správneho odvetrávania a zabránenia vzniku nánosu prachu alebo nečistôt:
- Neupevňujte televízor naplocho, hore nohami alebo opačne, ani ho nemontujte zbok.
- Neumiestňujte televízor na police, koberec alebo do skrine.
- Nezakrývajte televízor žiadnou tkaninou (napríklad záclonami) ani inými materiálmi (napríklad novinami).
- Pri upevňovaní televízora na stenu alebo na držiak na stenu: ak je uhol náklonu, pod ktorým je televízor upevnený (uhol medzi displejom televízora a vertikálnym uhlom pohľadu):  
85° = menej; uhol by nemal byť väčší ako 15° viac ako 85°; uhol by nemal byť väčší ako 5°.
- Priemer a dĺžka skrutiek sa môže líšiť v závislosti od modelu nástenného držiaka. Použite iných ako špecifických skrutiek môže viesť k pádu televízora a jeho poškodeniu.

Skrutky použité na upevnenie televízora a nástenného držiaka musia spĺňať nasledujúce požiadavky:	
L43MA-AEU	Množstvo: 4; Závit: M6; Dĺžka: 10 mm.
L50MA-AEU	Množstvo: 4; Závit: M6; Dĺžka: 22 mm (Zpoc); 12 mm (Zpoc)
L55MA-AEU	Množstvo: 4; Závit: M6; Dĺžka: 25 mm (Zpoc); 18 mm (Zpoc)

### Napájací kábel na striedavý prúd

- Použite napájací kábel pre striedavý prúd (AC) podľa nasledujúcich pokynov, aby nedošlo k požiaru, úrazu elektrickým prúdom, poškodeniu alebo zraneniu osôb:
- Zasuňte kábel úplne do elektrickej zásuvky.
- Používajte televízor s napájacím zdrojom 200-240 V AC.
- Pri pripínaní káblom je nutné napájať kábel pre striedavý prúd odpojiť na zaistenie bezpečnosti. Odprite na to, aby ste nezakopli o káble.
- Skôr ako budete vykonávať prácu na televízore alebo ho presuvať, odpojte napájací kábel pre striedavý prúd z elektrickej zásuvky.
- Udržujte napájací kábel na striedavý prúd mimo dosahu tepelných zdrojov.
- Napájajúcu zástrčku pravidelne odopíjate a čistíte. Ak je zástrčka pokrytá prachom a vyskytuje ju sa na nej vyzrážajúca vodná para, môže dôjsť k porušeniu kvality izolácie a môže vzniknúť riziko požiaru.
- Zabráňte nadmernému stlačeniu, ohýbaniu, úpravám alebo krúteniu napájacieho kábla na striedavý prúd, inak môže dôjsť k obnázniu vodičov alebo ich poškodeniu.
- Nekladte žiadne predmety na napájací kábel na striedavý prúd.
- Keď napájací kábel na striedavý prúd vyťahujete zo zásuvky, netahajte priamo za kábel.
- Nepripájajte príliš veľa zariadení do rovnakej elektrickej zásuvky.
- Nepoužívajte nevhodné elektrické zásuvky.

### Deti

- Malé predmety umiestnite mimo dosahu detí, aby ich neprehtli.

### Voľteľné polohy

- Uchovávajú voľiteľné prísľušnosti alebo akokoľvek zariadenia, ktoré vydávajú elektromagnetické žiarenie, mimo dosahu televízora, aby nedochádzalo k serešeniu obrazu alebo súmu.
- **V prípade nasledujúcich problémov...**
- Poškodený napájací kábel na striedavý prúd.
- Nevhodná elektrická zásuvka.
- Televízor je poškodený v dôsledku pádu alebo nárazu.
- Akákoľvek kvapalina alebo predmet sa otvorom dostane do krytu televízora.
- Vypnite televízor a okamžite odpojte napájací kábel. Kontaktujte servisné stredisko spoločnosti Xiaomi a nechajte zariadenie skontrolovať kvalifikovaným servisným pracovníkom.

### Nebezpečnosť pádu:

- Televízor môže spadnúť a spôsobiť tak vážne zranenie alebo smrť. Nikdy televízor neumiestňujte na nestabilné miesto. Televízor môže spadnúť a spôsobiť tak vážne zranenie alebo smrť. Mnohým zraneniam, najmä u detí, možno predísť prijatím jednoduchých opatrení:
- VŽDY použijte skrinku, stojan alebo metódu montáže odporúčanú výrobcem televízora.
- VŽDY použijte nábytok, ktorý bezpečne udrží váhu televízora.
- VŽDY sa uistite, že televízor nepresahuje okraj nábytku.
- VŽDY poučte deti a nebezpečnosti späť s lezanim na nábytok, aby dosiahli na televízor alebo jeho ovládanie.
- VŽDY odte káble televízora tak, aby nebolo možné ich zakaopnúť, zatiahnuť za ne alebo na ne dosiahnuť.
- NIKDY televízor neumiestňujte na nestabilné miesto.
- NIKDY televízor neumiestňujte na vysoký nábytok (napríklad na skrine alebo knižnicu) bez toho, aby ste nábytok aj televízor zodpovedajúcim spôsobom upevnili.
- NIKDY televízor nestavajte na textíliu alebo iný materiál umiestnený medzi televízorom a nábytkom.
- NIKDY na televízor alebo nábytok, na ktorom je umiestnený, neďavajte veci, ktoré by nútili deti íeť hore, hračky alebo diaľkové ovládače.

Pokiaľ si hodíte existujúci televízor ponechať a iba ho premiestniť, dodržujte rovnaké opatrenia.

### Obmedzenie používania

Neinštalujte ani nepoužívajte televízor na nasledujúcich miestach, v nasledujúcich prostrediach ani podmienkach, inak môže dôjsť k porušeniu televízora a vzniku požiaru, úrazu elektrickým prúdom, poškodeniu alebo zraneniu.

### • Miesta:

- Vonku (na priamom slnku), pri mori, na loď alebo inom plavidle, vo vnútri vozidla, v lekárom zariadení, na nestabilnom mieste, v blízkosti vody alebo na mieste vystavenom dažďu, vlhkosťi či s možnosťou vzniku plesní. Ak je televízor umiestnený v šatni verejného bazéna alebo kúpeľov, môže dôjsť k jeho poškodeniu vplyvom zložením siry vo vzduchu.

### • Prostredie:

- Horúce, vlhké alebo prašné miesta; miesta, kam sa môže dostať hmiz; miesta, ktoré môžu byť vystavené mechanickým nárazu v blízkosti horľavých predmetov (ako sú napríklad sviečky). Televízor nesmie byť vystavený plynom kvapkajúcej alebo striekajúcej vode a nesmú sa naň pokladať žiadne predmety, ktoré obsahujú kvapaliny (napríklad vaň). Neumiestňujte televízor na vlhké alebo prašné miesto ani do miestnosti, kde sa vyskytuje vodná para či iné výpary (blízko sporáka alebo v blízkosti vlnivého vzduchu), aby nedošlo k požiaru, úrazu elektrickým prúdom alebo deformácii. Nevarte vodu, nezakurujte, nevarte cestoviny ani nepoužívajte špirály proti komárom v blízkosti televízora.

- **Podmienky:**  
Nesiahajte na televízor mokrymi rukami, nepoužívajte ho, keď je otvorený kryt, ani ho nepoužívajte s prísľušnosťami, ktoré nemá autorizáciu od výrobcu. V prípade búry odpojte televízor od napájacieho kábla na striedavý prúd a od elektrickej zásuvky.
- **Neinštalujte televízor vonku.** Nedodržanie týchto podmienok môže viesť k zraneniu osôb alebo poškodeniu či spôsobí, že bude televízor zasiahnutý nejakými predmetmi.

### • Poškodenie odvetrávacím televízorom TV

Neďadzte smerom k televízoru žiadne predmety, inak sa môže nárazom

rozbiť obrazovka a spôsobiť vážne zranenie. V prípade poškodenia poruchu sa televízora nedotýkajte, kým nebude napájací kábel na striedavý prúd odpojený zo zásuvky. Inak by mohli dôjsť k úrazu elektrickým prúdom.

### • Prevádzkové podmienky:

- Prevádzková teplota: 0°C – 40°C. Skladovacia teplota: -15°C – 45°C. Relatívna vlhkosť: <math>80\%</math>.
- **Preventívne opatrenia**
  - Televízor sledujte vo vhodnom osvetlení. Dlhodobé sledovanie televízora v nedostatočnom osvetlení vám môže poškodiť zrak.
  - Počas prevádzky televízora sa obraz a kryt zahrievajú. To je normálny jav.
  - Nepodporujte dekodovanie bitstreamu DTS-CD pričádzajúceho zo vstupného konektora HDMI IN.

### Použitie a čistenie obrazovky a krytu televízora TV

Prí čistení televízora LED sa uistite, že napájací kábel na striedavý prúd odpojený z elektrickej zásuvky. Aby nedochádzalo k porušeniu kvality materiálov krytu alebo ku korózii povrchu obrazovky, dodržujte nasledujúce preventívne opatrenia.

- Uterajte povrch obrazovky a krytu mäkkou handričkou a odstráňte všetok prach. Pokiaľ niekde prach príčne, utrite ho mäkkou handričkou navlhčenou jemným čistiacim prostriedkom.
- Nestriekajte hore ani čistiaci prostriedok priamo na televízor. Kvapky môžu stiecť na základku obrazovky alebo na vonkajšie diely a môžu spôsobiť poruchu.
- Nepoužívajte čistiace hubky, zásadité alebo kyslé čistiace prostriedky, črsný čistiaci prášok ani chrchavé kvapaliny, napríklad alkohol, chrchavé oleje, rieďadlá alebo inaktívny. Použite vyššie uvedených materiálov alebo dlhotrvajúci kontakt s gumovými alebo vinylovými produktmi môže spôsobiť poškodenie povrchu obrazovky a materiálov krytu. Odporúča sa pravidelne čistiť vetracie otvory a zaistiť tak správne odvetrávanie.
- Pri nastavovaní úhla televízorom pohybujte pomaly, aby sa celý nepohli alebo nezklžal zo základne.

### Spĺnenie požiadaviek smernice RoHS – Európska únia

Výrobky spoločnosti Xiaomi predávané v Európskej únii spĺňajú požiadavky smernice 2011/65/EU a následne doplnujúcej smernice (EU) 2015/863 týkajúcej sa obmedzenia niektorých nebezpečných látok v elektrických a elektronických zariadeniach.

### Zjednodušené vyhlásenie o zhode pre EU

Spoločnosť Beijing Xiaomi Electronics Co., Ltd týmto vyhlasuje, že rádiové zariadenie typu Xiaomi TV je v súlade so smernicou 2014/53/EU. Úplné znenie vyhlásenia o zhode pre EU je k dispozícii na nasledujúcej internetovej adrese: <http://www.mi.com/global/service/support/declaration.html>

### Rádiová frekvencia a výkon

Toto zariadenie podporuje na území EU len nasledujúce frekvenčné pásma s uvedeným maximálnym vysielacím výkonom:

Technické špecifikácie	43"	50"	55"
	Google TV		
Model	L43MA-AEU	L50MA-AEU	L55MA-AEU
Spotreba energie	90W	100W	125W
Rozmery obrazovky	108cm	127cm	138cm
Rozlíšenie obrazovky	3840x2160		
Napätie	200-240V~ 50/60Hz		
Obnovovacia frekvencia	60Hz		
CPU	MT9611		
RAM	2GB		
Úložisko Flash	8GB		
Grafická karta	Mali G52		
Wi-Fi	2AG/5GHz		
Bluetooth	BT 5.0		
Formáty videa	MPEG; AAC; OGG; Dolby Audio; DTS-X; Virtual X		
Formáty zvuku	FLAC; V2; H.263; H.264; H.265; VPR; VP8; AV1		

\*Ilustrácie sú iba orientačné. Prezrite si vlastný produkt.

Bluetooth: 20 dBm  
Wi-Fi 2.4 GHz band: 20 dBm  
Wi-Fi 5 GHz: 5150 to 5250MHz: 23 dBm, 5250 to 5350 MHz: 20 dBm, 5470 to 5725 MHz: 20 dBm, 5725 to 5850 MHz: 14 dBm.  
Toto zariadenie je možné používať vo všetkých členských štátoch EÚ. Dodržujte národné a miestne predpisy v oblasti, kde zariadenie používate. Toto zariadenie je obmedzené iba na použitie vo vnútorných priestoroch, ak pracuje v frekvenčnom rozsahu 5250 až 5350 MHz: AT, BE, BG, HR, CY, SK, DK, EE, FI, FR, DE, EL, HU, IE, LV, LT, LU, MT, NL, PL, PT, RO, SI, ES, SE, UK, LI, UK(NI), IS, LU, NO, CH, TR.  
V súlade s článkom 10.2 smernice 2014/53/EU (RED) je možné toto zariadenie prevádzkovať najmenej v jednom členskom štáte bez porušenia platných požiadaviek na používanie rádiového spektra.



Pre účely recykliácie a uľahčenia efektívneho uľavovania zdrojov prosím vráťte tento výrobok pri likvidácii na

najbližšie zábrné miesto, predajte ho registrovanej spoločnosti zabezpečujúcej likvidáciu takýchto zariadení alebo do recyklačného zariadenia.

Čo znamená symbol popolnice na kolečkach: Symbol znamená: nevyhadzujte elektronický odpad do populnice na bežné komunálny odpad. Dôvodom je to, že tieto odpady sú nebezpečné pre prírodu a je potrebné ich špeciálne recyklovať.

### Čo robí:

- a. Informácie o likvidácii výrobku na konci životnosti si vždy vyhľadajte v kategóu s týmto výrobkom.
- b. Zaistite, aby vaše elektronické výrobky opravovali a spracovávali iba autorizované recyklačné spoločnosti.
- c. Vždy sa k likvidácii výrobku na konci životnosti obráťte na spoločnosť autorizovanú na recykliáciu elektronického odpadu.

d. Elektronickej výroby, batérie alebo akokoľvek prísľušnosti vždy na konci životnosti odovzdajte v našom autorizovanom stredisku alebo na zbernom mieste pre odbier elektrického odpadu. e. Kedykoľvek je to možné alebo pokiaľ to uvažujúci pokyny, oddeľte baliace materiály v súlade s možnosťami zodpovednej likvidácie odpadu a roztriedte ich na účely recykliácie.

### Čo nerobí:

- a. Elektronickej výroby nikdy nerosberajte.
- b. Elektroniku nevyhadzujte do nádob na odpad, ktoré sú označené symbolom „Nevhadzovať“.
- c. Nevyhadzujte elektronickej odpad na neoficiálnych a neorganizovaných miestach, ako sú miestne zberné skládky alebo iní súkromní spracovatelia.